

ARAŞTIRMA ÜNİVERSİTELERİ DEĞERLENDİRME TOPLANTISI

Naci Gündođan
YÖK Yürütme Kurulu Üyesi

Gazi Üniversitesi / 16 Eylül 2024

PROGRAM KAPSAMINDAKİ ÜNİVERSİTELER

(alfabetik sırayla)



HACETTEPE
ÜNİVERSİTESİ



İTÜ



KOÇ
UNIVERSITY



MARMARA
ÜNİVERSİTESİ



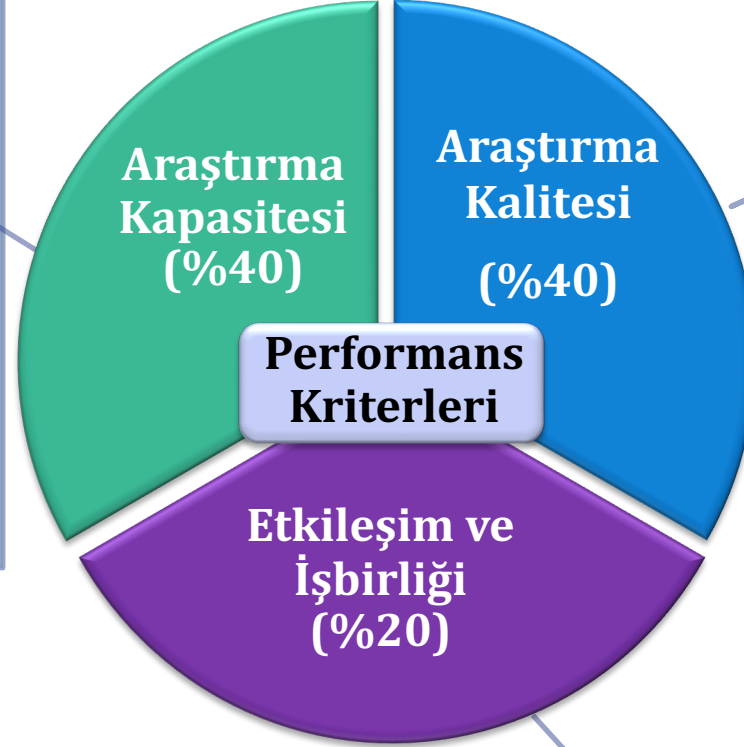
Sabancı
Üniversitesi





PERFORMANS İZLEME KRİTERLERİ

1. Bilimsel Yayın Sayısı
2. Atıf Sayısı
3. Ulusal Ar-Ge ve Yenilik Destek Programlarından Alınan Proje Sayısı
4. Ulusal Ar-Ge ve Yenilik Destek Programlarından İlgili Yılda Kuruma Aktarılan Fon Tutarı
5. Uluslararası Proje Fon Tutarı
6. Ulusal ve Uluslararası Patent Başvuru Sayısı
7. Ulusal Patent Belge Sayısı
8. Uluslararası Patent Belge Sayısı
9. Faydalı Model ve Tasarım Belge Sayısı
10. **Desteklenen Uluslararası Proje Sayısı**



1. Incites Dergi Etki Değerinde ilk %50'lik Dilime Giren Bilimsel Yayın Oranı
2. Incites Dergi Etki Değerinde ilk %10'luk Dilime Giren Yayın Oranı
3. Bilim Ödülü Sayısı
4. TÜBİTAK 1004 Programı Kapsamında Desteklenen Teknoloji Platformu Projesi Kapsamında Alınan Fon Tutarı
5. Yayınların Açık Erişim Yüzdesi
6. Dünya Akademik Genel Başarı Sıralamalarındaki Performansı
7. Akredite Edilmiş Program Sayısı
8. Uluslararası Doktora Öğrenci Sayısı
9. Doktora Mezun Sayısı
10. Doktora Öğrenci Sayısı

1. Üniversite-Üniversite İş birlikli Yayın Oranı
2. Üniversite-İş Dünyası İş birlikli Yayın Oranı
3. Uluslararası İş birlikli Yayın Oranı
4. Üniversite - İş Dünyası İşbirlikli Ulusal ve Uluslararası Patent Belge Sayısı
5. Uluslararası İş birlikli Ulusal ve Uluslararası Patent Belge Sayısı
6. Kamu fonları kapsamında Üniversite - İş Dünyası İş birliği ile Yapılan Ar-Ge ve Yenilik Projelerinden Alınan Fon Tutarı
7. Kamu Fonları Kapsamında Üniversite - İş Dünyası İş birliği ile Yapılan Ar-Ge ve Yenilik Projeleri Sayısı
8. Uluslararası Öğrenci Oranı
9. Uluslararası Öğretim Üyesi Oranı
10. Dolaşımdaki Öğretim Üyesi ve Öğrenci Sayısı
11. TÜBİTAK 2244 Sanayi Doktora Programı Öğrenci Sayısı

| Gösterge | Tanım | Kaynak |
|--|---|--|
| 1.1. Bilimsel Yayın Sayısı | 2023 yılında ISI Citation Index (SCI, SCI-E, SSCI ve A&HCI) veri tabanında taranan dergilerdeki makale (article) ve derleme (review) türündeki yayın sayısı | Web of Science - InCites |
| 1.2. Atıf Sayısı | ISI Citation Index (SCI, SCI-E, SSCI ve A&HCI) veri tabanında taranan dergilerde 2018-2023 yıllarını kapsayan dönemde yayınlanan tüm makale ve derlemelere yapılan toplam atıf sayısı | Web of Science - InCites |
| 1.3. Ulusal Ar-Ge ve Yenilik Destek Programlarından Alınan Proje Sayısı | Ulusal Ar-Ge ve Yenilik Destek Programları tarafından desteklenen, 2023 yılında başlamış, devam eden veya tamamlanmış proje sayısı (Ar-Ge ve yenilik alanında fon sağlayan kamu kuruluşları tarafından desteklenen projeler ile kamu destekli sanayi projelerine sağlanan danışmanlık hizmetleri dahildir. Yatırım projeleri ve BAP projeleri hariçtir.) | TÜBİTAK, KOSGEB, SSB, TAGEM, TENMAK, TİTCK, TÜSEB ve ÇEVRE ŞEHİRCİLİK İ.D. BAKANLIĞI |
| 1.4. Ulusal Ar-Ge ve Yenilik Destek Programlarından Kuruma Aktarılan Fon Tutarı | Ulusal Ar-Ge ve Yenilik Destek Programları tarafından desteklenen projeler kapsamında 2023 yılında kuruma aktarılan toplam bütçe tutarı (Ar-Ge ve yenilik alanında fon sağlayan kamu kuruluşları tarafından desteklenen projeler ile sanayi projelerine sağlanan danışmanlık hizmetleri dahildir. Yatırım projeleri ve BAP projeleri hariçtir.) | TÜBİTAK, KOSGEB, SSB, TAGEM, TENMAK, TÜSEB ve ÇEVRE ŞEHİRCİLİK İ.D. BAKANLIĞI |
| 1.5. Uluslararası Proje Fon Tutarı | TÜBİTAK ve Ulusal Ajans tarafından desteklenen projeler için 2023 yılında kuruma aktarılan toplam bütçe tutarı | TÜBİTAK, Ulusal Ajans |

| Gösterge | Tanım | Kaynak |
|--|---|---------------------------|
| 1.6. Ulusal ve Uluslararası Patent Başvuru Sayısı | Ulusal Patent Başvuru: Kurumun veya kurum mensuplarının buluş veya başvuru sahibi olduğu, son yılda (2023) Türk Patent ve Marka Kurumu'na yapılan ulusal patent başvuru sayısı Uluslararası Patent Başvuru: Kurumun veya kurum mensuplarının buluş veya başvuru sahibi olduğu, son yılda (2023) yapılan uluslararası patent başvuru sayısı | TÜRKPATENT, Üniversiteler |
| 1.7. Ulusal Patent Belge Sayısı | Kurumun veya kurum mensuplarının buluş veya başvuru sahibi olduğu, son yılda (2023) Türk Patent ve Marka Kurumu tarafından tescillenmiş patent sayısı | TÜRKPATENT |
| 1.8. Uluslararası Patent Belge Sayısı | Kurumun, veya kurum mensuplarının buluş veya başvuru sahibi olduğu, son yılda (2023) yurtdışı patent ofisleri tarafından tescillenmiş patent sayısı | TÜRKPATENT, Üniversiteler |
| 1.9. Faydalı Model ve Tasarım Belge Sayısı | Kurumun veya kurum mensuplarının buluş veya başvuru sahibi olduğu, son yılda (2023) Türk Patent ve Marka Kurumu tarafından tescillenmiş faydalı model ve tasarım sayısı | TÜRKPATENT |
| 1.10. Desteklenen Uluslararası Proje Sayısı | TÜBİTAK ve Ulusal Ajans 2023 yılı çağruları kapsamında kurum veya kurum mensupları tarafından başvurusu yapıлып, desteklenen proje sayısı | TÜBİTAK, Ulusal Ajans |

| Gösterge | Tanım | Kaynak |
|---|---|--------------------------|
| 2.1. Incites Dergi Etki Değerinde ilk %50'lik Dilime Giren Bilimsel Yayın Oranı | 2023 yılında Incites Dergi Etki Değerinde ilk %50'lik dilime giren (Q1+Q2) makale (article) ve derleme (review) türlerindeki yayınların sayısının aynı yıldaki aynı türlerdeki toplam yayın sayısına oranı | Web of Science - InCites |
| 2.2. %10'luk Dilimde Atıf Alan Yayın Oranı | 2023 yılında ISI Citation Index veri tabanlarında (SCI, SCI-E, SSCI ve AHCI) taranan dergilerde yayınlanan ve son yılda en yüksek %10'luk dilimde atıf alan makale ve derleme türlerindeki yayınların aynı türlerdeki toplam yayın sayısına oranı | Web of Science - InCites |
| 2.3. Bilim Ödülü Sayısı | 2023 yılında kurum mensuplarının veya öğrenimlerine ilgili kurumda devam eden öğrencilerin YÖK Üstün Başarı (Kurumsal, Bireysel ve Özel Alan)*, TÜBİTAK (Bilim, Özel, Hizmet ve Teşvik Ödülleri), TÜBA GEBİP Ödülleri kapsamında aldığı ödül sayısı *Bireysel Ödüllerde Tezin yapıldığı üniversite dikkate alınacaktır | TÜBA - TÜBİTAK - YÖK |
| 2.4. TÜBİTAK 1004 Programı Kapsamında Desteklenen Teknoloji Platformu Projesi Kapsamında Alınan Fon Tutarı | TÜBİTAK 1004 Programı kapsamında desteklenen Teknoloji Platformu Projesi yürütücülüğü veya üyeliği kapsamında 2023 yılında kuruma aktarılan fon tutarı | TÜBİTAK |
| 2.5. Yayınların Açık Erişim Yüzdesi | 2023 yılında ISI Citation Index (SCI, SCI-E, SSCI ve A&HCI) veri tabanında taranan dergilerdeki makale (article) ve derleme (review) türündeki yayınların açık arşiv hizmet kapasitesi | Web of Science - InCites |

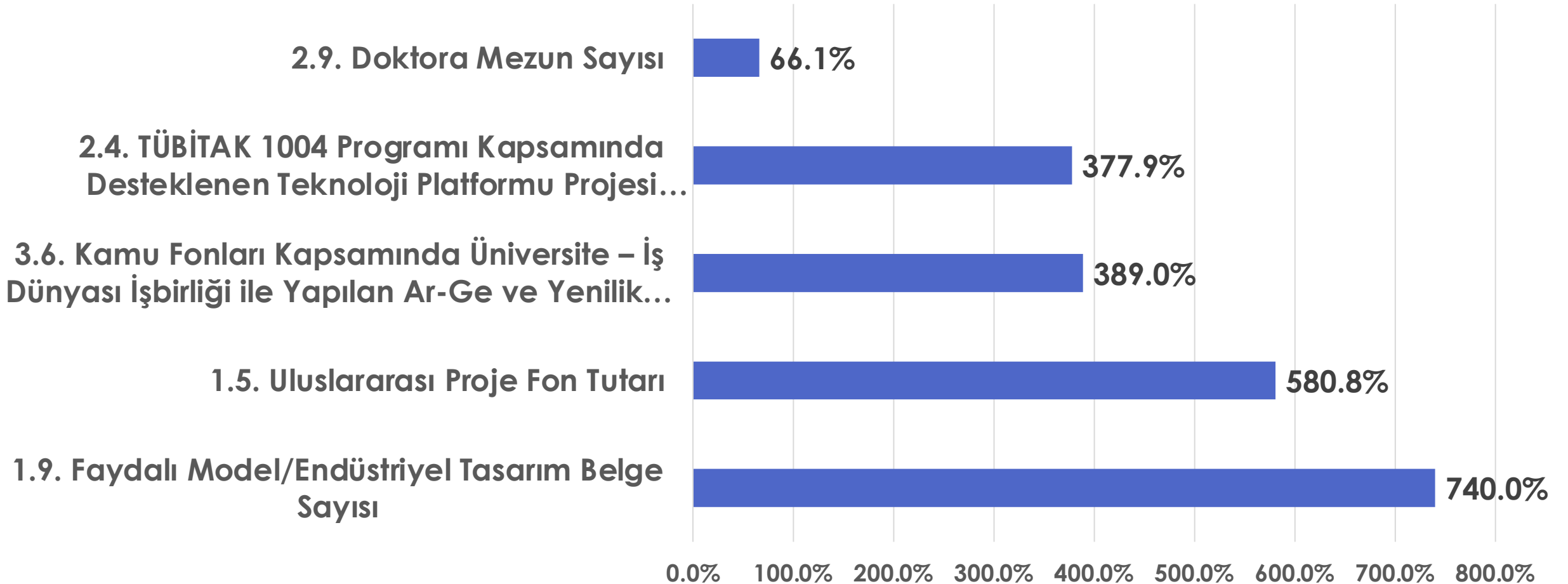
| Gösterge | Tanım | Kaynak |
|---|---|------------------------|
| 2.6. Dünya Akademik Genel Başarı Sıralamalarındaki Performansı | Kurumun 2023 yılında THE, QS, ARWU Dünya Akademik Genel Sıralamasındaki yeri | THE - QS - ARWU |
| 2.7. Akredite Edilmiş Program Sayısı | 2023 Yükseköğretim Programları ve Kontenjanları Kılavuzu'na göre akredite edilmiş toplam program sayısı | 2023 yılı YKS Kılavuzu |
| 2.8 Uluslararası Doktora Öğrenci Oranı | Kurumun, 2022-2023 öğretim yılında öğrenim gören yabancı uyruklu doktora öğrenci sayısının toplam doktora öğrenci sayısına oranı. | YÖK |
| 2.9.Doktora Mezun Sayısı | 2022-2023 öğretim yılında mezun olan doktora öğrenci sayısı (TUS, DUS, EUS ve Sanatta Yeterlik dahil) | YÖK |
| 2.10. Doktora Öğrenci Sayısı | 2022-2023 öğretim yılı doktora öğrenci sayısı | YÖK |

| Gösterge | Tanım | Kaynak |
|--|---|---------------------------|
| 3.1. Üniversite-Üniversite İş birlikli Yayın Oranı | 2023 yılında ISI Citation Index (SCI, SCI-E, SSCI ve A&HCI) veri tabanlarında taranan dergilerde yayınlanan üniversite-üniversite iş birlikli makale ve derleme türlerindeki yayınların aynı yılda yapılan aynı türdeki toplam yayın sayısına oranı | Web of Science - InCites |
| 3.2. Üniversite-İş Dünyası İş birlikli Yayın Oranı | 2023 yılında ISI Citation Index (SCI,SCI-E, SSCI ve A&HCI) veri tabanlarında taranan dergilerde yayınlanan üniversite-iş dünyası iş birlikli makale ve derleme türlerindeki yayınların aynı yılda yapılan aynı türdeki toplam yayın sayısına oranı | Web of Science - InCites |
| 3.3. Uluslararası İş birlikli Yayın Oranı | 2023 yılında ISI Citation Index (SCI, SCI-E, SSCI ve A&HCI) veri tabanlarında taranan dergilerde yayınlanan uluslararası iş birlikli makale ve derleme türlerindeki yayınların aynı yılda yapılan aynı türdeki toplam yayın sayısına oranı | Web of Science - InCites |
| 3.4. Üniversite-İş Dünyası İş birlikli Ulusal ve Uluslararası Patent Belge Sayısı | Üniversite-İş Dünyası İş birlikli Ulusal Patent Belge: Başvuru veya buluş sahiplerinden en az biri kurum, kurum mensubu veya öğrenimlerine ilgili kurumda devam eden öğrenci ve en az biri özel sektör çalışanı olan, Türk Patent ve Marka Kurumu tarafından son yılda (2023) tescillenmiş patent sayısı Üniversite-İş Dünyası İş birlikli Uluslararası Patent Belge: Başvuru veya buluş sahiplerinden en az biri kurum, kurum mensubu veya öğrenimlerine ilgili kurumda devam eden öğrenci ve en az biri özel sektör çalışanı olan, yurtdışı patent ofisleri tarafından son yılda (2023) tescillenmiş patent sayısı | TÜRKPATENT, Üniversiteler |
| 3.5. Uluslararası İş birlikli Ulusal ve Uluslararası Patent Belge Sayısı | Uluslararası İş birlikli Ulusal Patent Belge: Başvuru veya buluş sahiplerinden en az biri kurum veya kurum mensubu ve başvuru tarihinde en az biri özel sektör çalışanı olan, Türk Patent ve Marka Kurumu tarafından son yılda (2023) tescillenmiş patent sayısı Uluslararası İş birlikli Uluslararası Patent Belge: Başvuru veya buluş sahiplerinden en az biri kurum veya kurum mensubu ve başvuru tarihinde en az biri özel sektör çalışanı olan, yurt dışı patent ofisleri tarafından son yılda (2023) tescillenmiş patent sayısı | TÜRKPATENT, Üniversiteler |

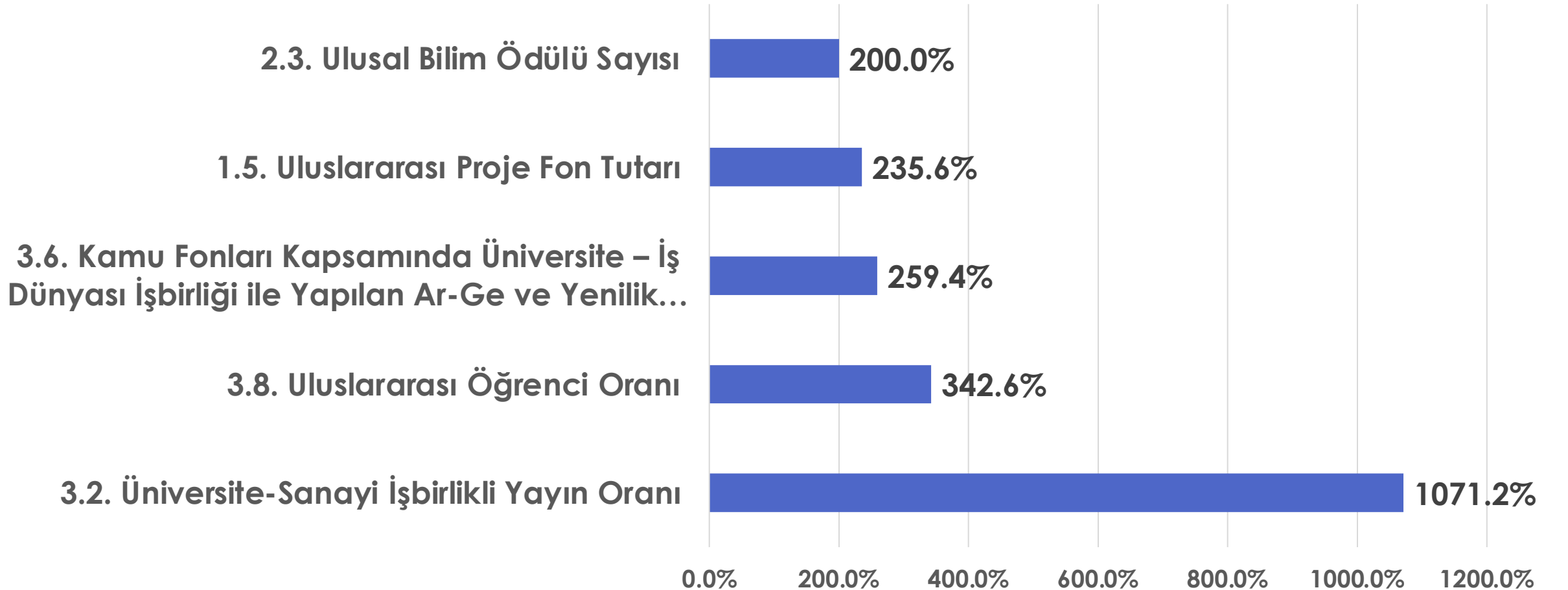
| Gösterge | Tanım | Kaynak |
|---|--|--|
| 3.6. Kamu Fonları Kapsamında Üniversite – İş Dünyası İş birliği ile Yapılan Ar-Ge ve Yenilik Projelerinden Alınan Fon Tutarı | Ulusal Ar-Ge ve Yenilik Destek Programları tarafından desteklenen, 2023 yılında başlayan, devam eden ya da tamamlanan üniversite-iş dünyası iş birlikli projelerden alınan fon tutarı (Ar-Ge ve yenilik alanında fon sağlayan kamu kuruluşları tarafından desteklenen projeler ile kamu destekli iş dünyası projelerine sağlanan danışmanlık hizmetleri dahildir. Yatırım projeleri ve BAP projeleri hariçtir.) | TÜBİTAK, KOSGEB, SSB, TAGEM, TENMAK, TÜSEB ve ÇEVRE ŞEHİRCİLİK İ.D. BAKANLIĞI |
| 3.7. Kamu Fonları Kapsamında Üniversite – İş Dünyası İş birliği ile Yapılan Ar-Ge ve Yenilik Projeleri Sayısı | Ulusal Ar-Ge ve Yenilik Destek Programları tarafından desteklenen, 2023 yılında başlayan, devam eden ya da tamamlanan üniversite-iş dünyası iş birlikli proje sayısı (Ar-Ge ve yenilik alanında fon sağlayan kamu kuruluşları tarafından desteklenen projeler ile kamu destekli iş birliği projelerine sağlanan danışmanlık hizmetleri dahildir. Yatırım projeleri ve BAP projeleri hariçtir.) | TÜBİTAK, KOSGEB, SSB, TAGEM, TENMAK, TİTCK, TÜSEB ve ÇEVRE ŞEHİRCİLİK İ.D. BAKANLIĞI |
| 3.8. Uluslararası Öğrenci Oranı | Kurumun lisans, yüksek lisans ve doktora programlarında 2022-2023 öğretim yılında öğrenim gören yabancı uyruklu öğrenci sayısının toplam öğrenci sayısına oranı | YÖK |
| 3.9. Uluslararası Öğretim Üyesi Oranı | Kurumda 2022-2023 öğretim yılında Yabancı Diller Yüksek Okulu'ndaki görevlendirmeler dışında görevli yabancı uyruklu öğretim üyesi (Profesör, Doçent, Dr. Öğr. Üyesi) sayısının toplam öğretim üyesi sayısına oranı | YÖK |
| 3.10. Dolaşımdaki Öğretim Üyesi ve Öğrenci Sayısı | 2023 yılında, Ulusal Ajans , TÜBİTAK ve YÖK dolaşım programları kapsamında dolaşımda olan kurum mensupları ve öğrenci sayısı (gelen ve giden ayrımında) | Ulusal Ajans, TÜBİTAK, YÖK |
| 3.11. TÜBİTAK 2244 Sanayi Doktora Programı Öğrenci | 2023 yılında TÜBİTAK 2244 Sanayi Doktora Programı'ndan yararlanan kayıtlı toplam öğrenci sayısı | TÜBİTAK |

Araştırma Üniversiteleri'nin performans verileri, geçtiğimiz yıl ile karşılaştırılmış ve en fazla artış gösteren ilk 5 gösterge grafik ile gösterilmiştir.

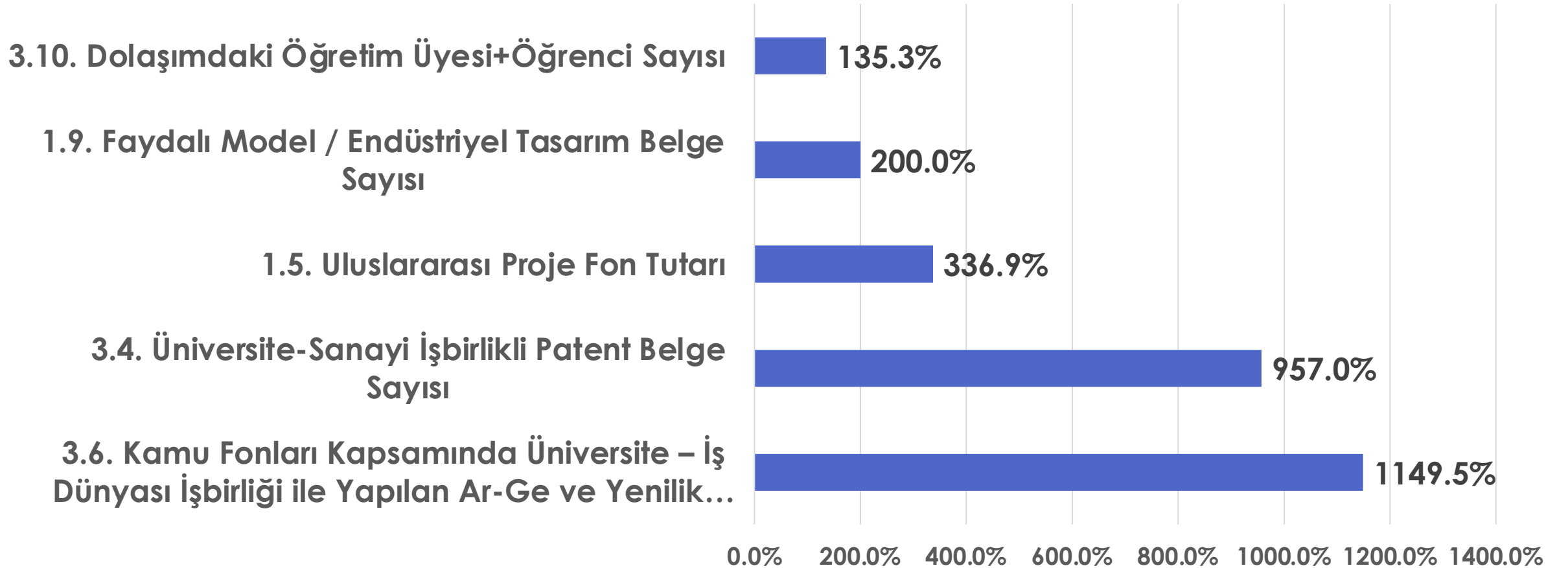
- **Toplamda 19 göstergede artış olmuştur. Önceki yıla oranla (2022) en fazla artış gösteren ilk 5 gösterge;**



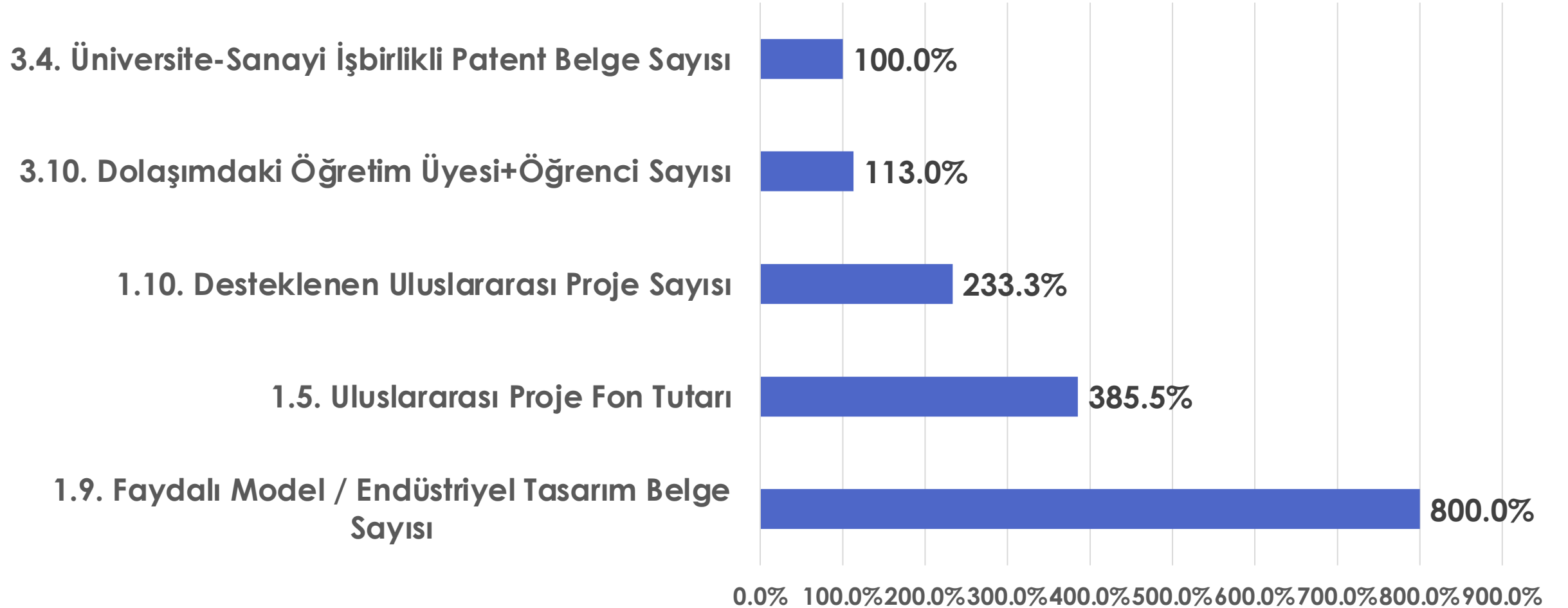
- Toplamda **17** göstergede artış olmuştur. Önceki yıla oranla (2022) en fazla artış gösteren ilk 5 gösterge;



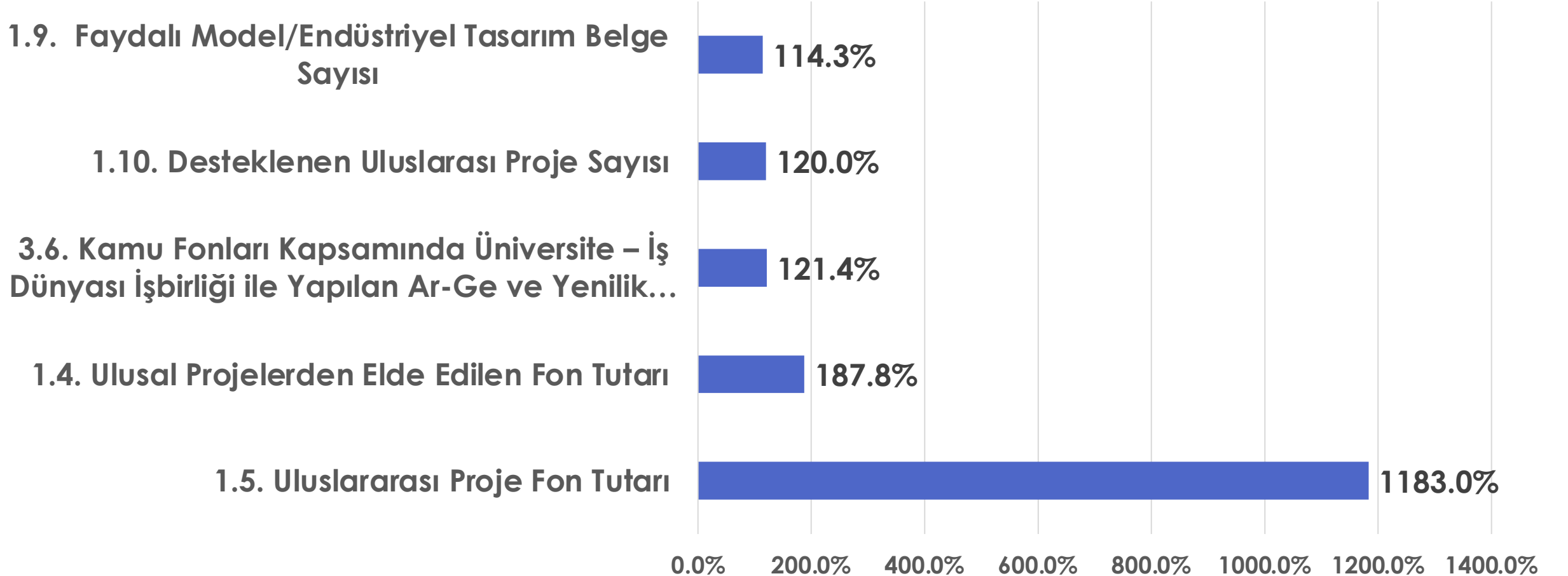
- Toplamda **20** göstergede artış olmuştur. Önceki yıla oranla (2022) en fazla artış gösteren ilk 5 gösterge;



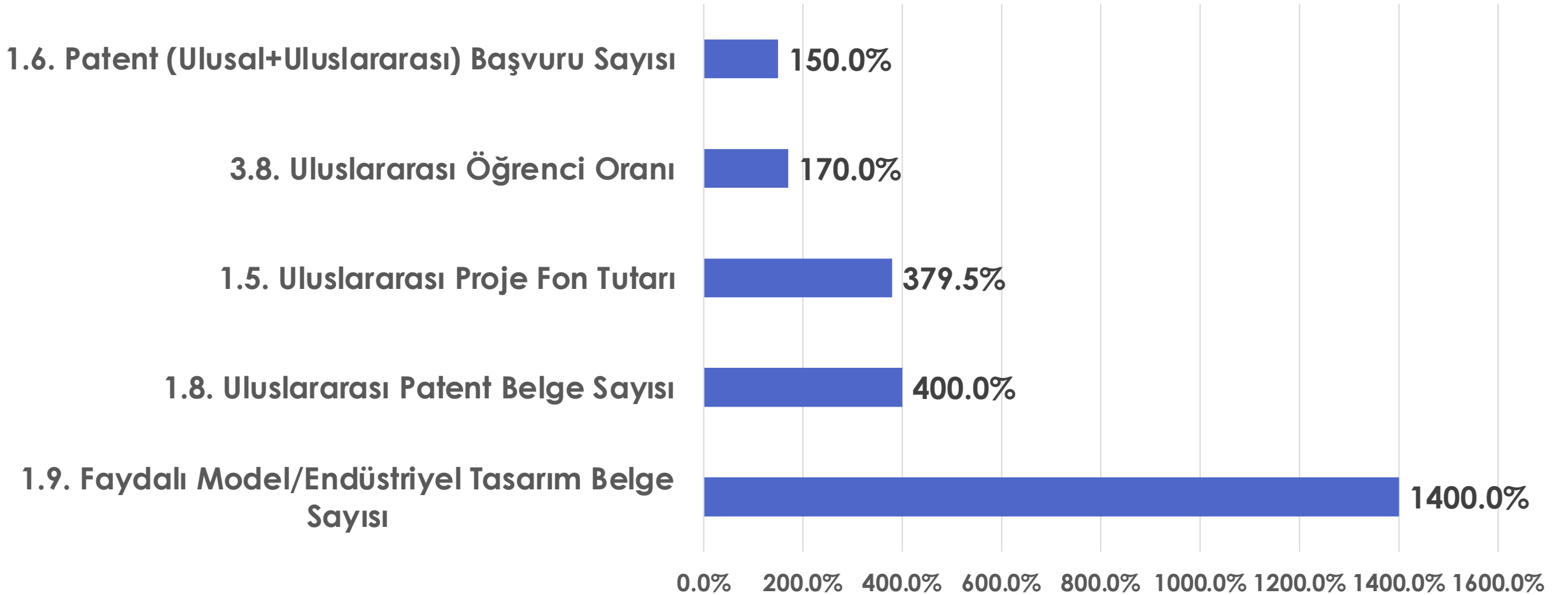
- Toplamda **18** göstergede artış olmuştur. Önceki yıla oranla (2022) en fazla artış gösteren ilk 5 gösterge;



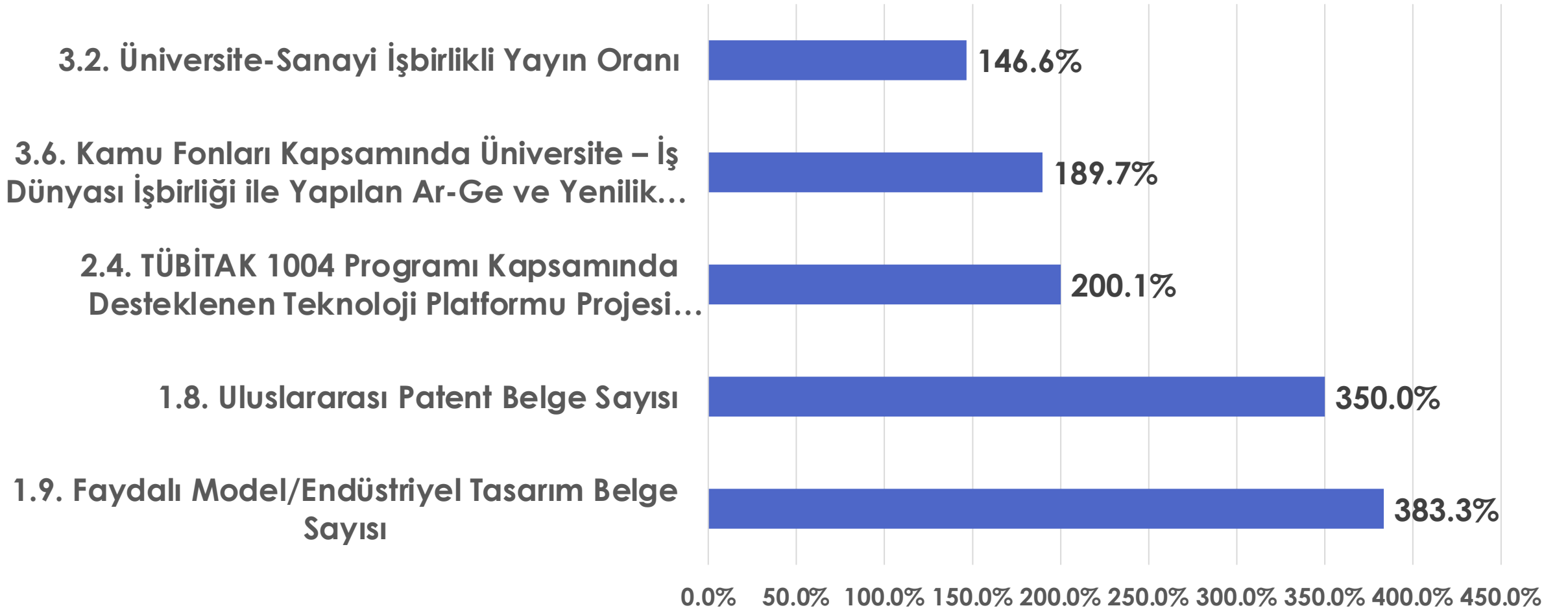
- Toplamda **17** göstergede artış olmuştur. Önceki yıla oranla (2022) en fazla artış gösteren ilk 5 gösterge;



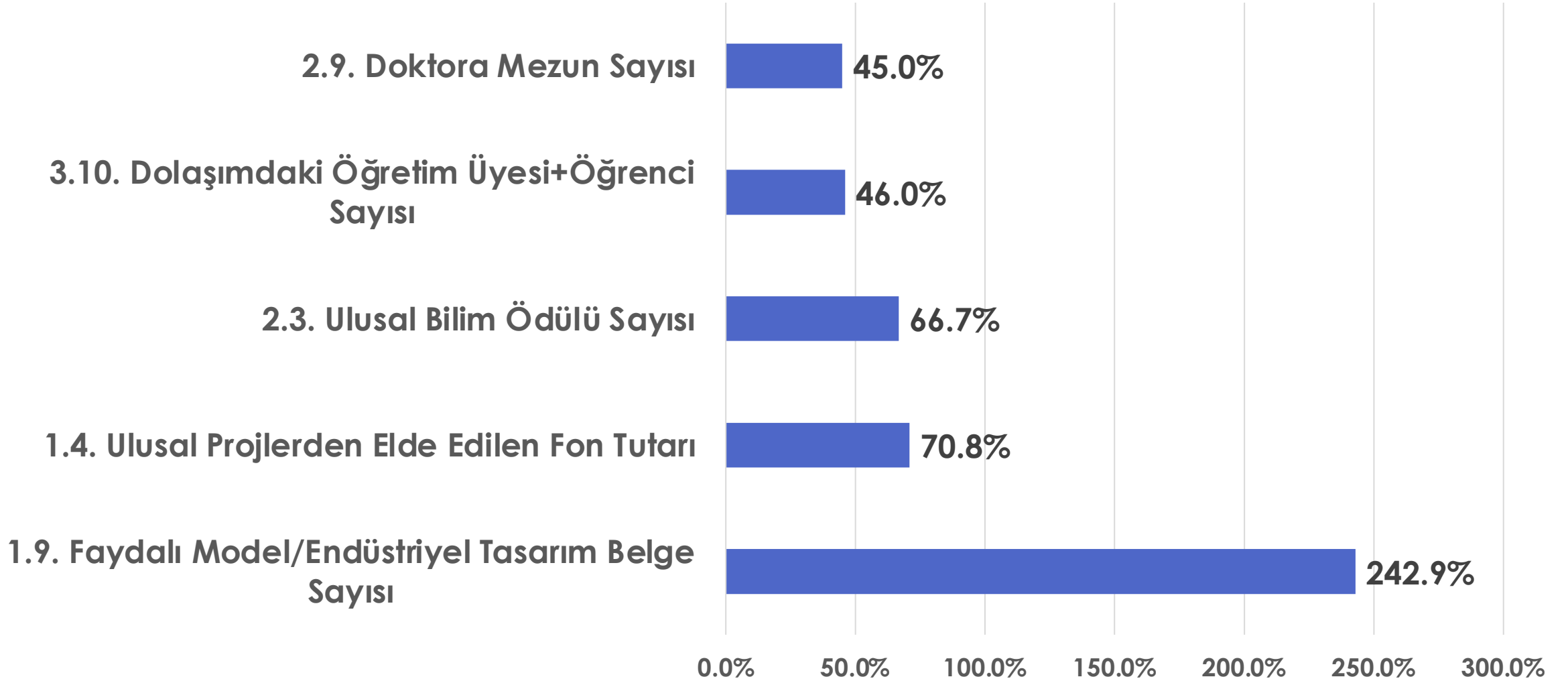
- Toplamda **16** göstergede artış olmuştur. Önceki yıla oranla (2022) en fazla artış gösteren ilk 5 gösterge;



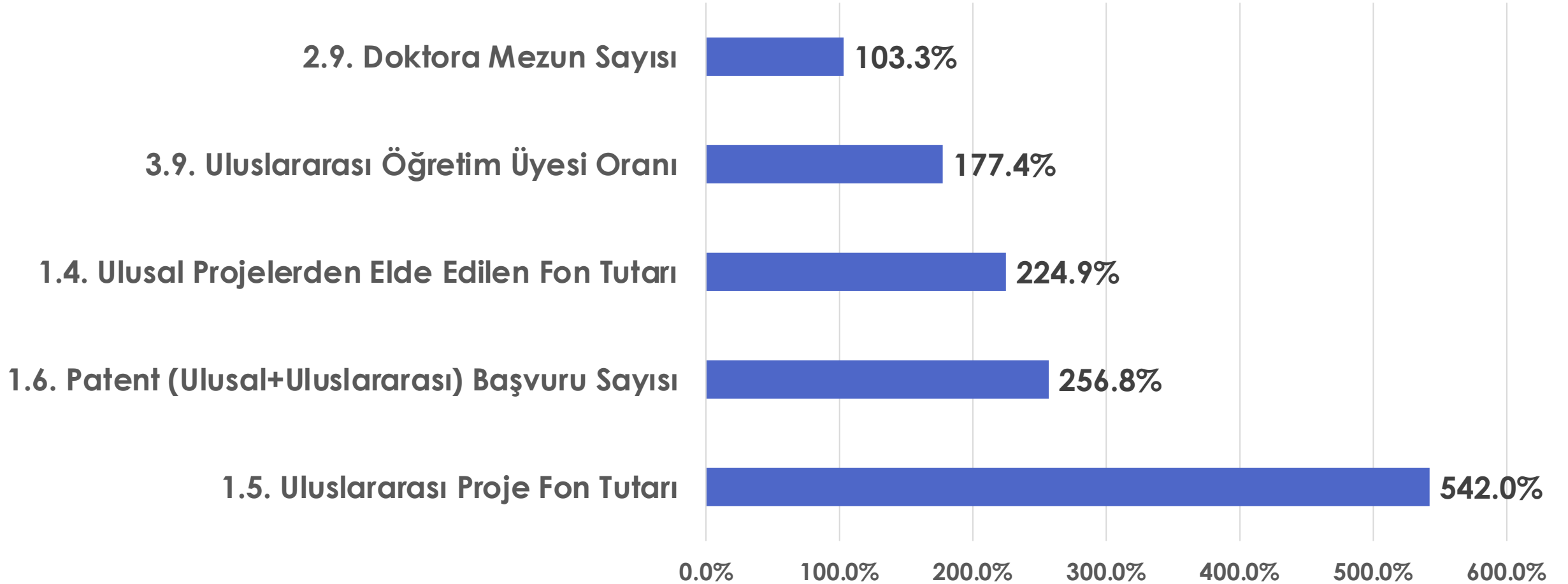
- Toplamda **18** göstergede artış olmuştur. Önceki yıla oranla (2022) en fazla artış gösteren ilk 5 gösterge;



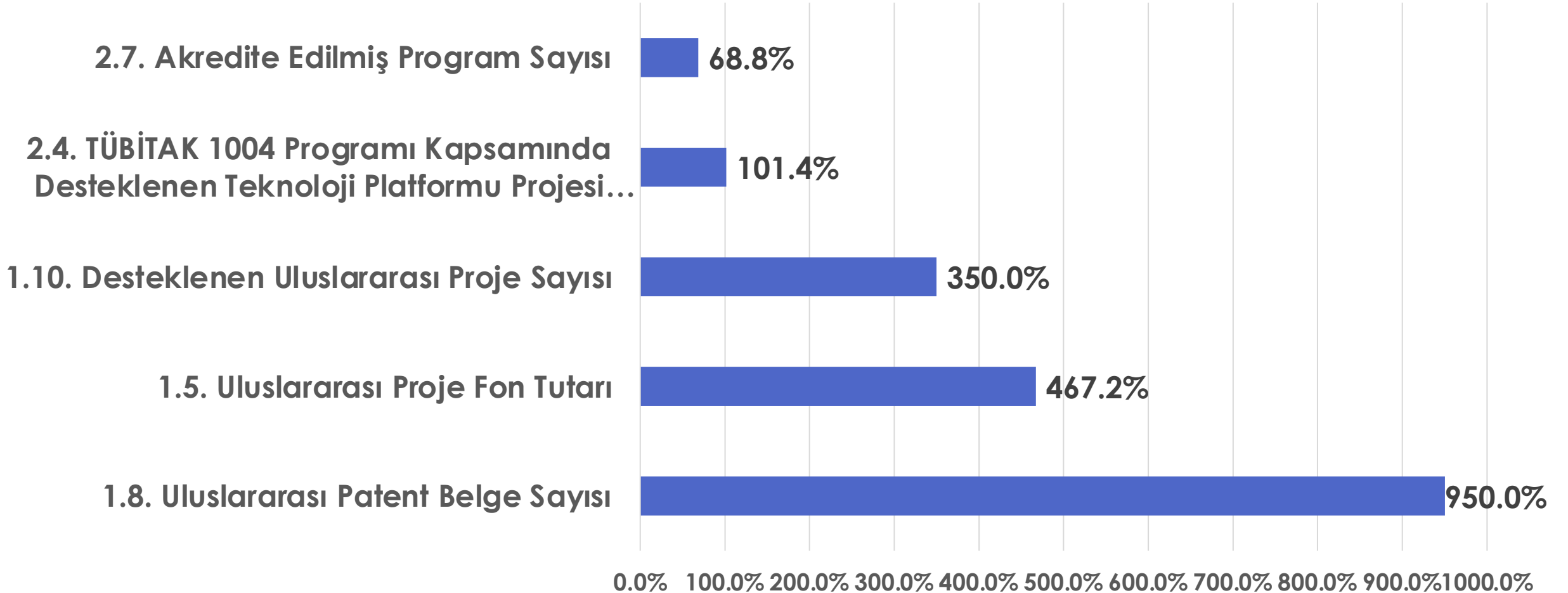
- Toplamda **21** göstergede artış olmuştur. Önceki yıla oranla (2022) en fazla artış gösteren ilk 5 gösterge;



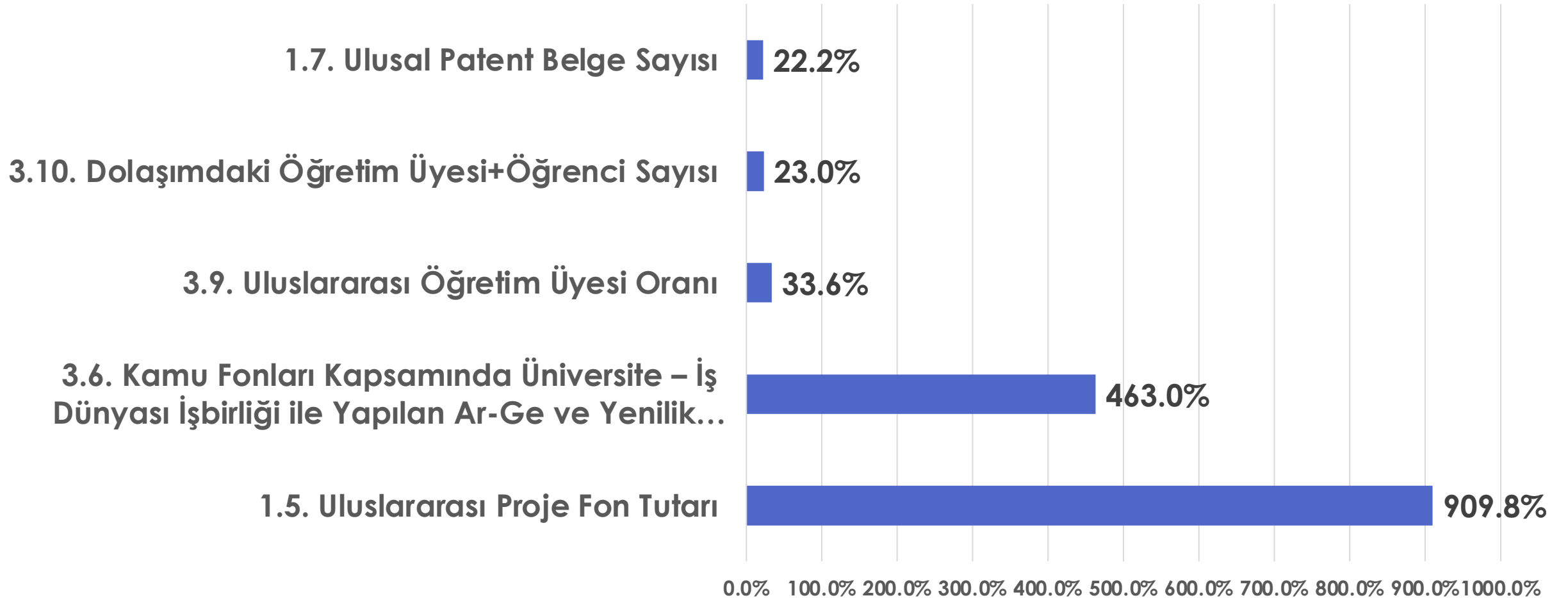
- Toplamda **18** göstergede artış olmuştur. Önceki yıla oranla (2022) en fazla artış gösteren ilk 5 gösterge;



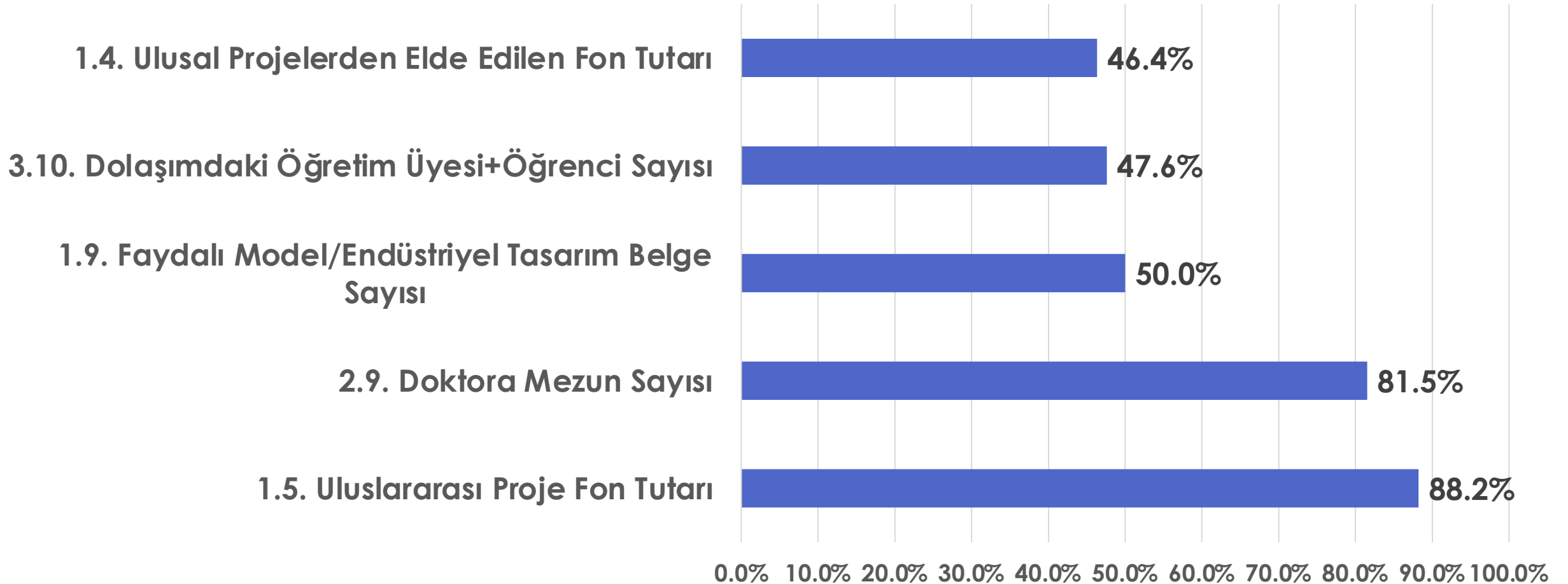
- Toplamda **18** göstergede artış olmuştur. Önceki yıla oranla (2022) en fazla artış gösteren ilk 5 gösterge;



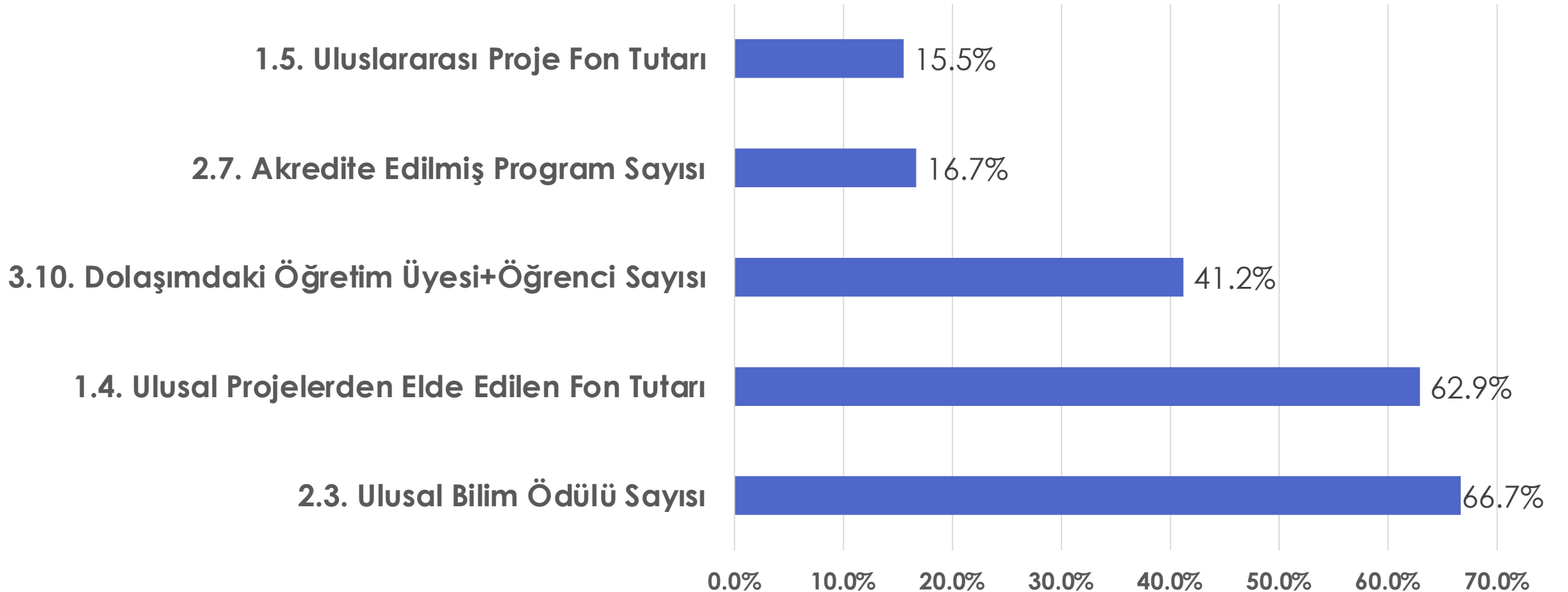
- Toplamda **15** göstergede artış olmuştur. Önceki yıla oranla (2022) en fazla artış gösteren ilk 5 gösterge;



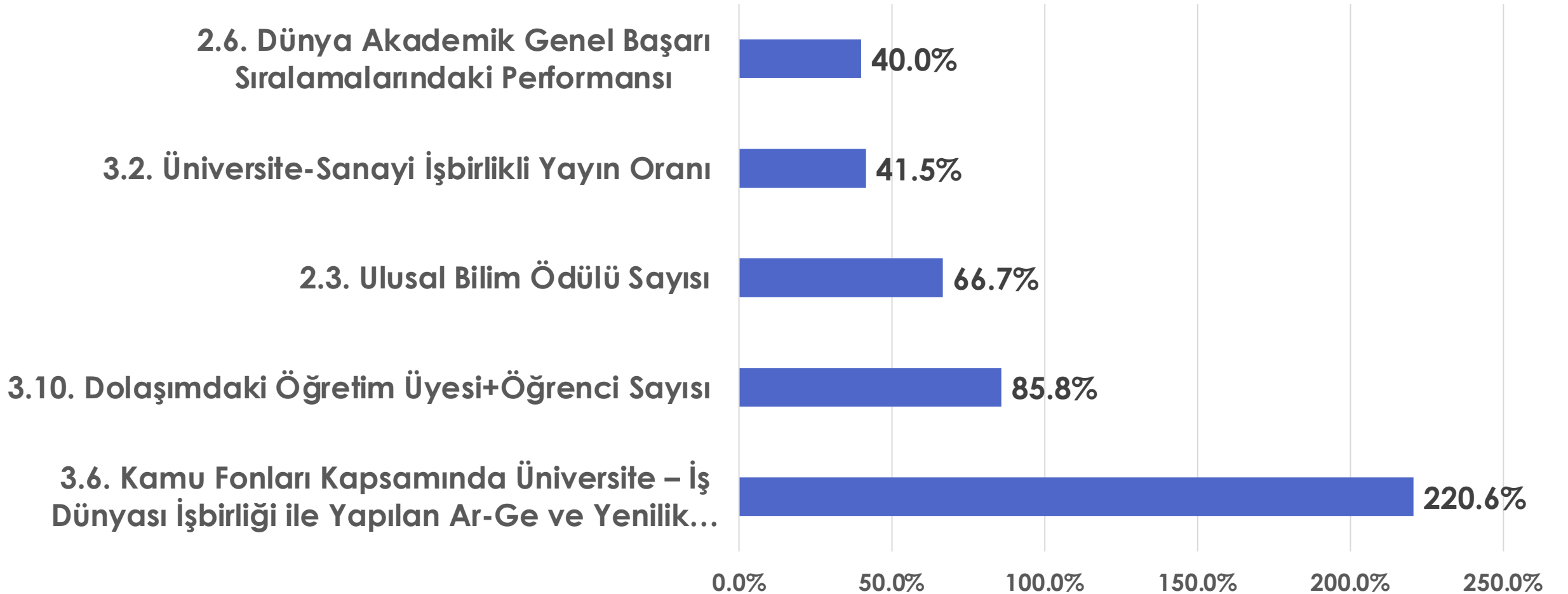
- Toplamda **17** göstergede artış olmuştur. Önceki yıla oranla (2022) en fazla artış gösteren ilk 5 gösterge;



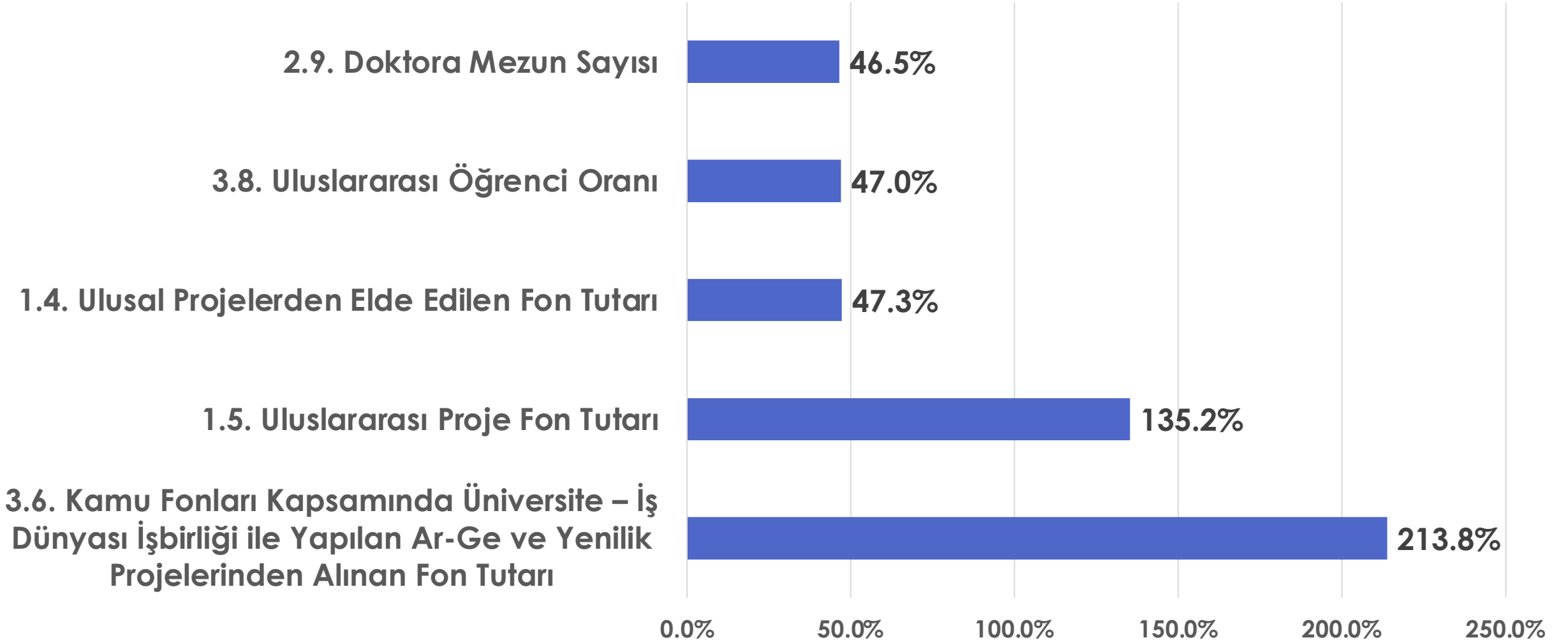
- Toplamda **10** göstergede artış olmuştur. Önceki yıla oranla (2022) en fazla artış gösteren ilk 5 gösterge;



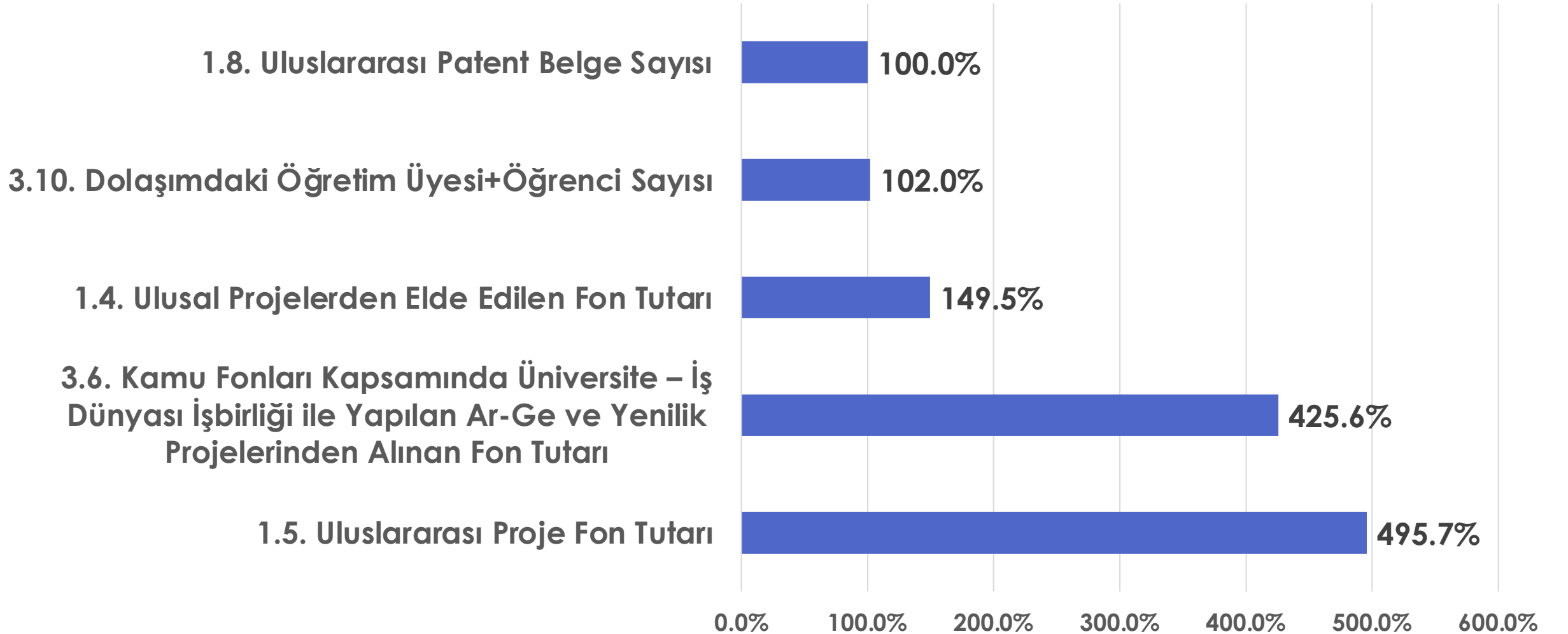
- Toplamda **16** göstergede artış olmuştur. Önceki yıla oranla (2022) en fazla artış gösteren ilk 5 gösterge;



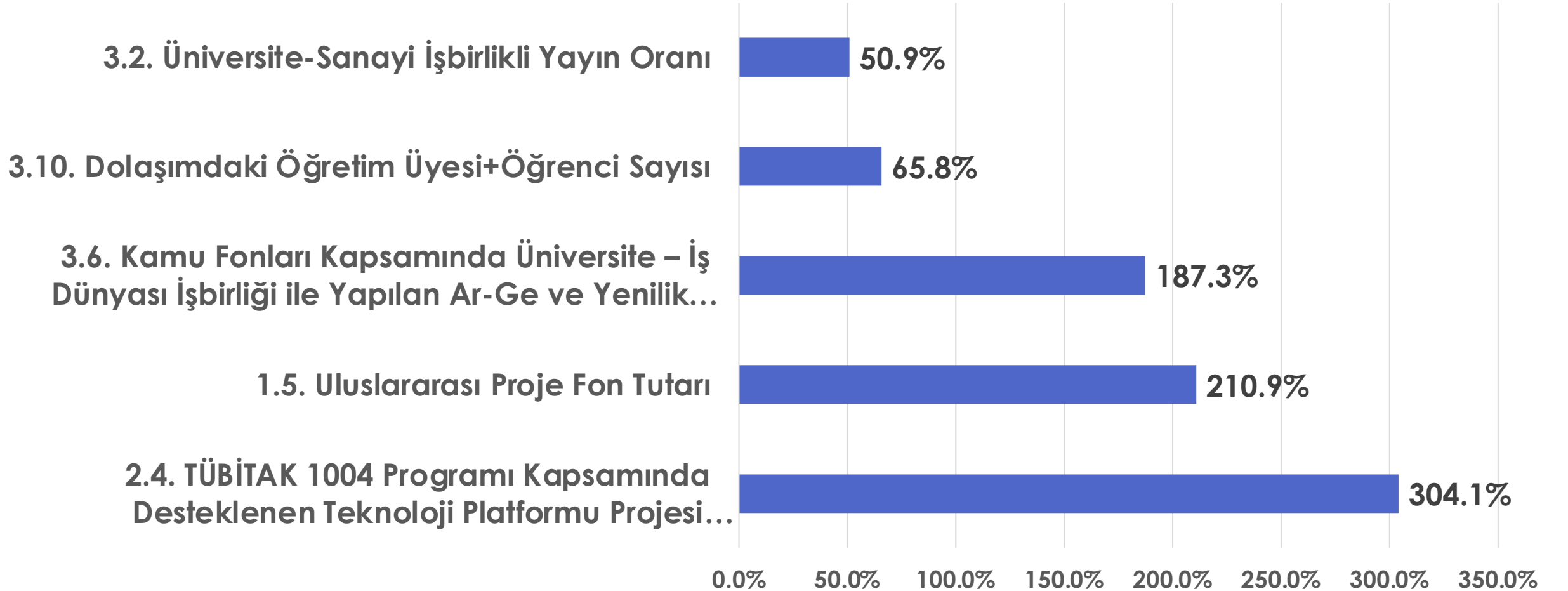
- Toplamda **15** göstergede artış olmuştur. Önceki yıla oranla (2022) en fazla artış gösteren ilk 5 gösterge;



- Toplamda **21** göstergede artış olmuştur. Önceki yıla oranla (2022) en fazla artış gösteren ilk 5 gösterge;



- Toplamda **21** göstergede artış olmuştur. Önceki yıla oranla (2022) en fazla artış gösteren ilk 5 gösterge;



- Toplamda **17** göstergede artış olmuştur. Önceki yıla oranla (2022) en fazla artış gösteren ilk 5 gösterge;

3.6. Kamu Fonları Kapsamında Üniversite – İş Dünyası İşbirliği ile Yapılan Ar-Ge ve Yenilik...

122.2%

1.6. Patent (Ulusal+Uluslararası) Başvuru Sayısı

176.2%

1.10. Desteklenen Uluslararası Proje Sayısı

220.0%

1.5. Uluslararası Proje Fon Tutarı

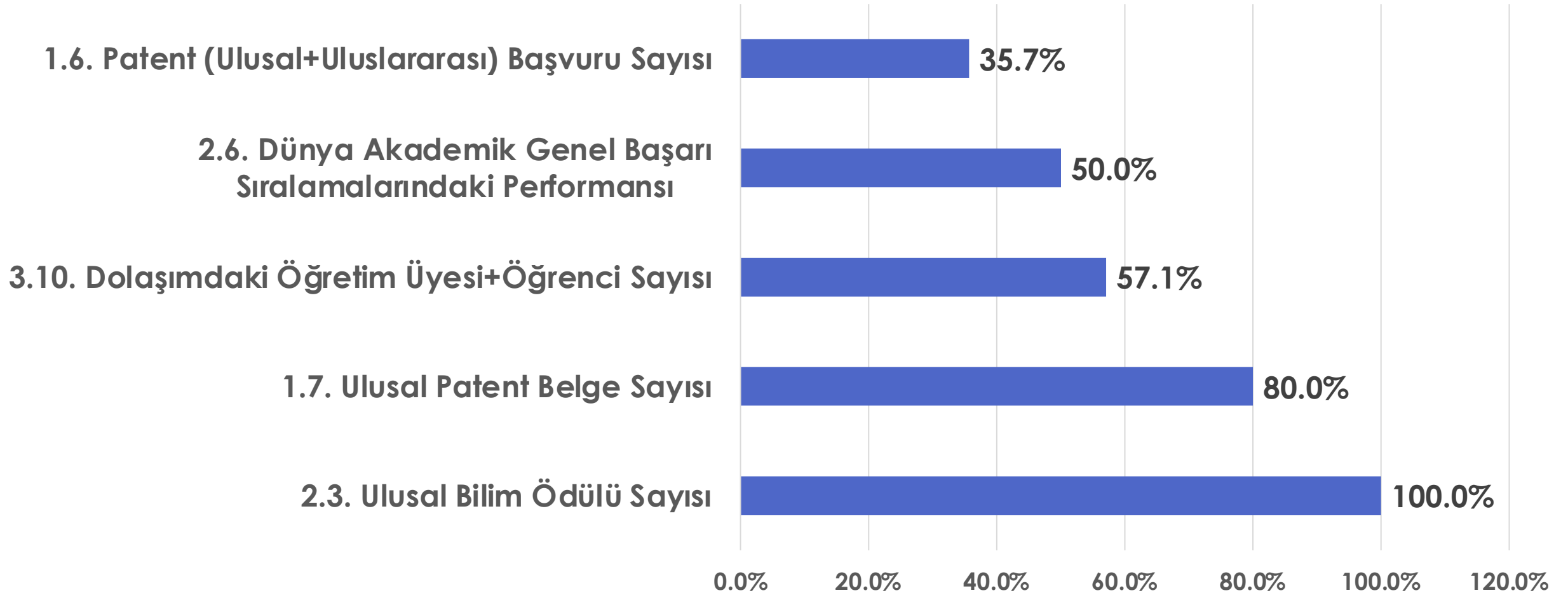
308.0%

2.4. TÜBİTAK 1004 Programı Kapsamında Desteklenen Teknoloji Platformu Projesi...

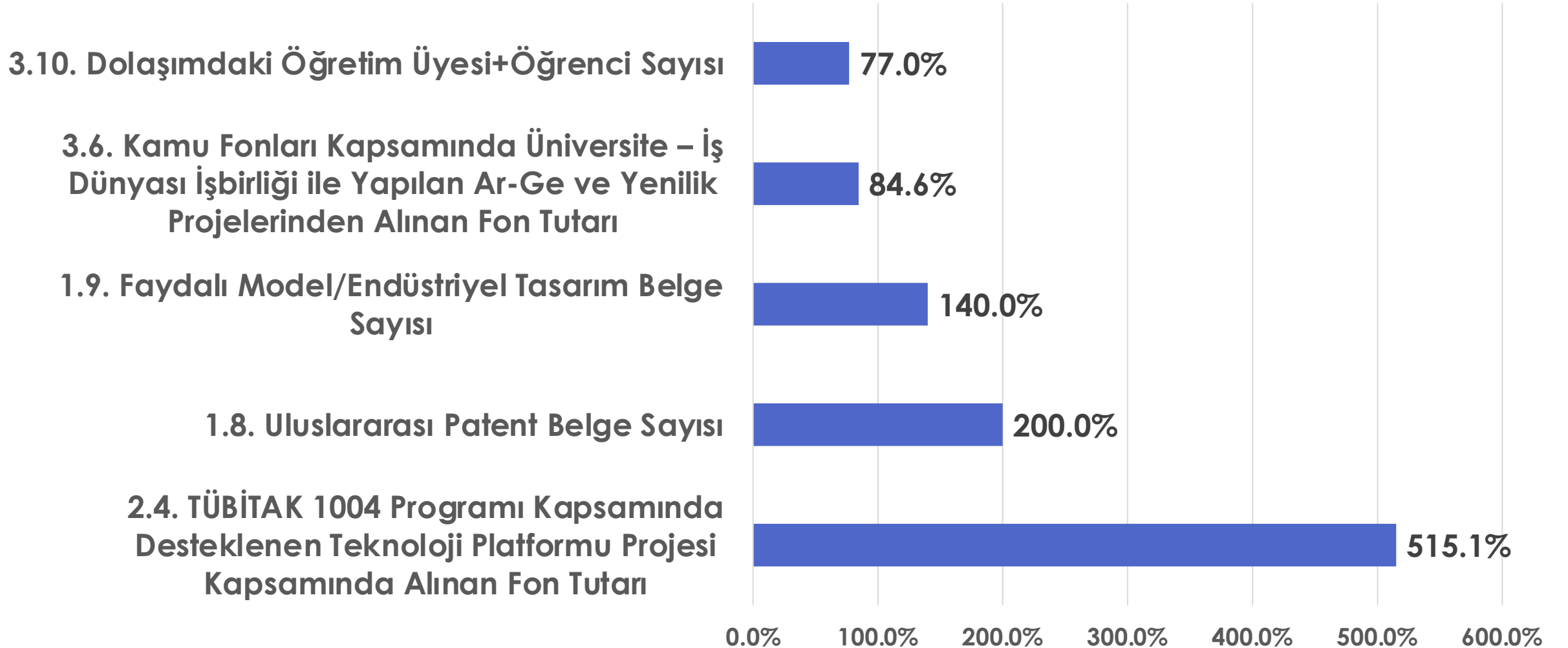
1331.7%

0.0% 200.0% 400.0% 600.0% 800.0% 1000.0% 1200.0% 1400.0%

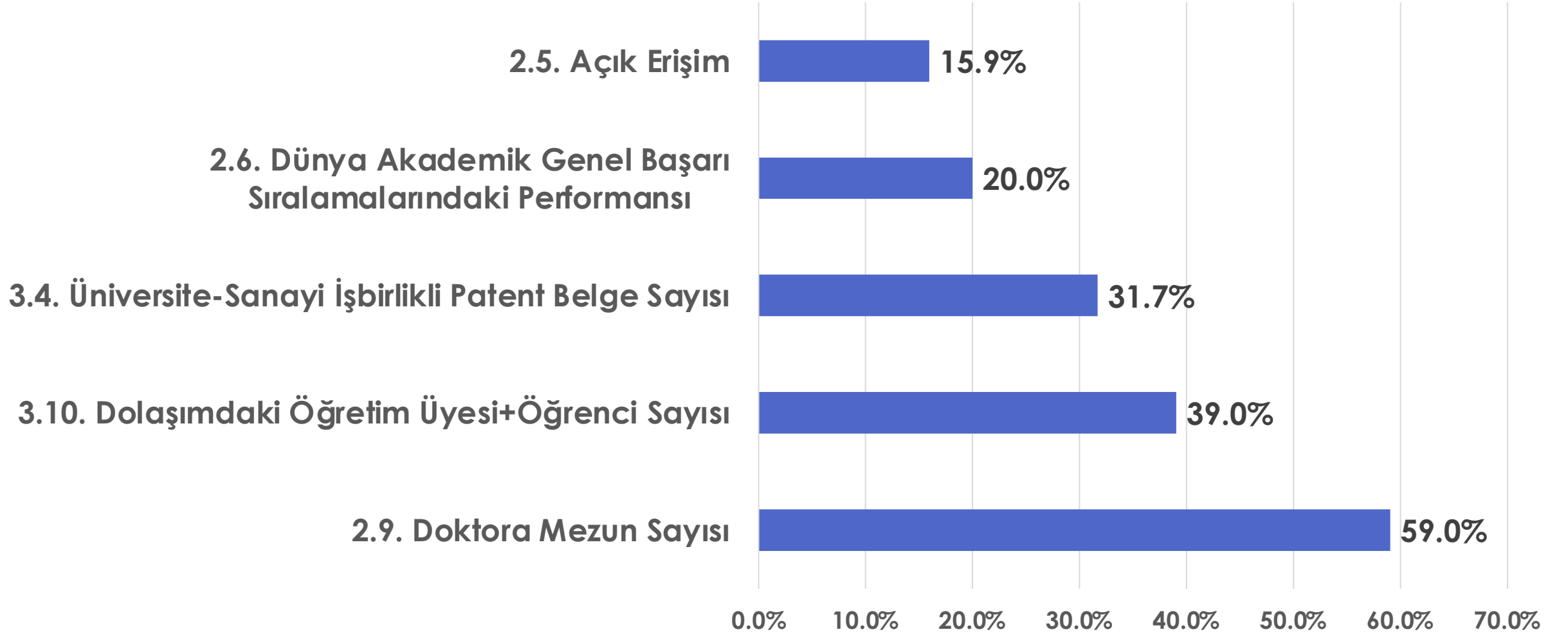
- Toplamda **15** göstergede artış olmuştur. Önceki yıla oranla (2022) en fazla artış gösteren ilk 5 gösterge;



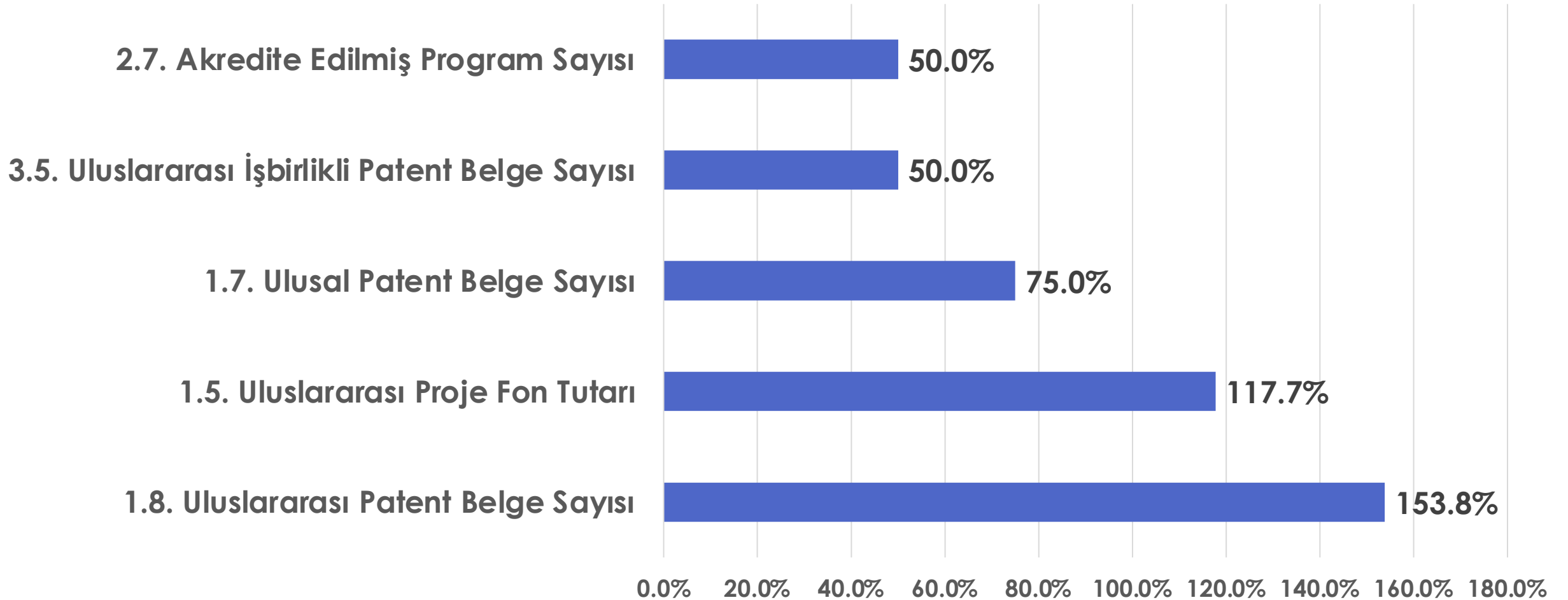
- Toplamda **21** göstergede artış olmuştur. Önceki yıla oranla (2022) en fazla artış gösteren ilk 5 gösterge;



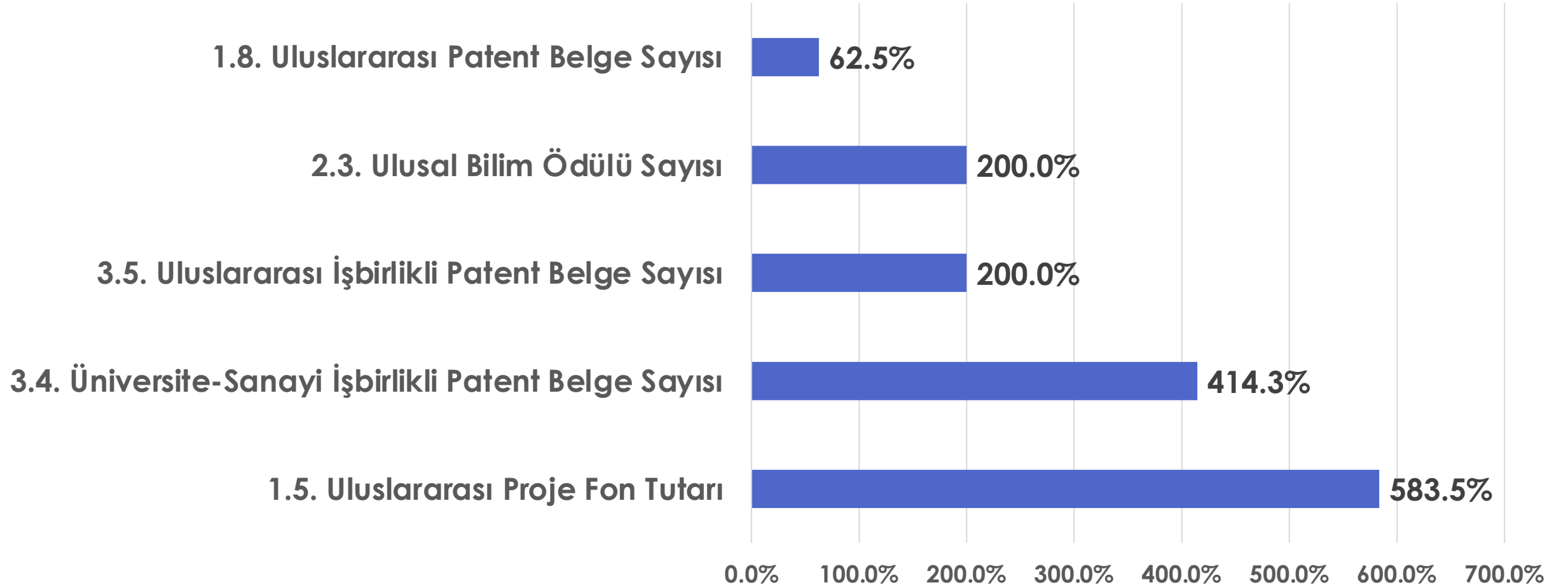
- Toplamda **13** göstergede artış olmuştur. Önceki yıla oranla (2022) en fazla artış gösteren ilk 5 gösterge;



- Toplamda **15** göstergede artış olmuştur. Önceki yıla oranla (2022) en fazla artış gösteren ilk 5 gösterge;

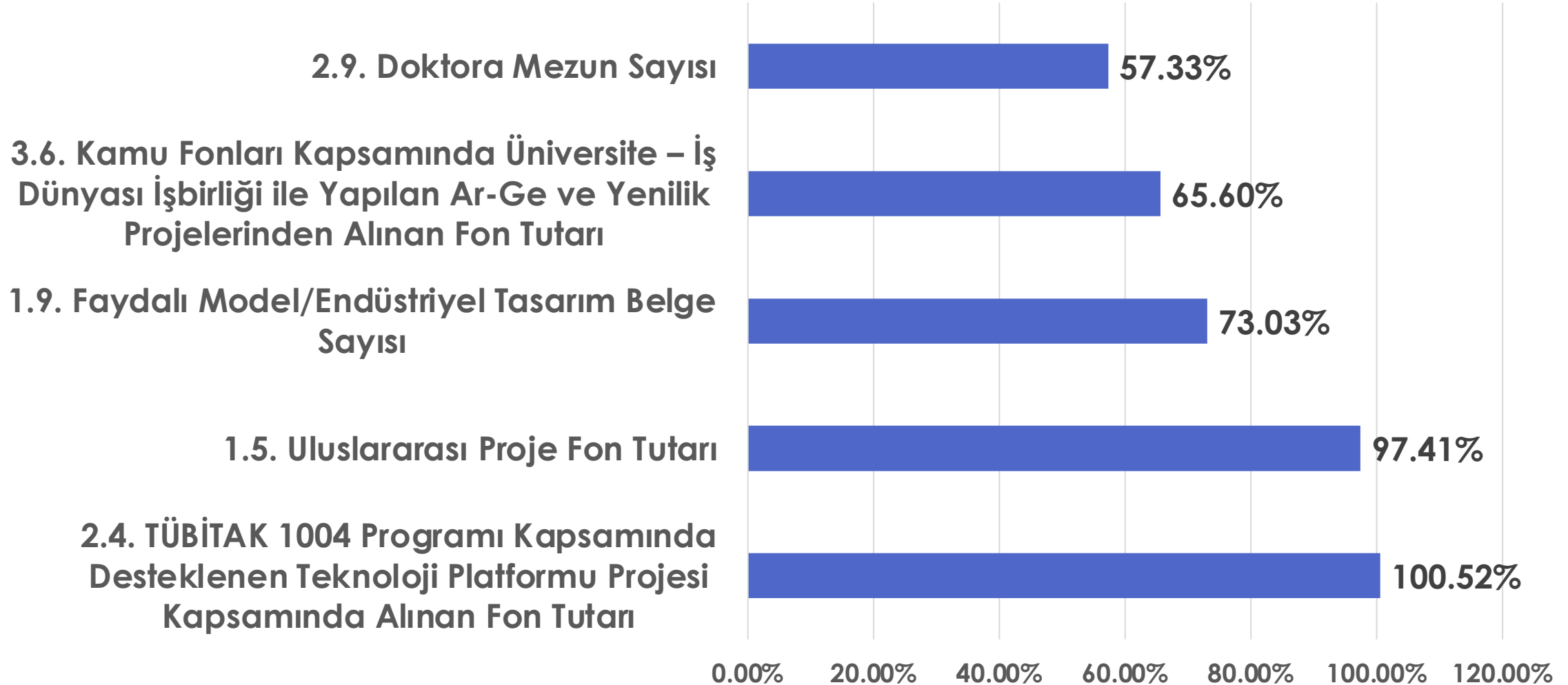


- Toplamda **21** göstergede artış olmuştur. Önceki yıla oranla (2022) en fazla artış gösteren ilk 5 gösterge;



TÜM ÜNİVERSİTELER

- Tüm göstergeler için 2022 yılına göre toplamda **21** göstergede artış olmuştur. Önceki yıla oranla (2022) en fazla artış gösteren göstergeler



- Tüm göstergeler için 2022 yılına göre toplamda **21** göstergede artış olmuştur. Önceki yıla oranla (2022) en fazla artış gösteren ilk 7 gösterge

| Gösterge | 2022 | 2023 | Artış/Azalış Oranı |
|--|--------------|----------------|--------------------|
| 2.4. TÜBİTAK 1004 Programı Kapsamında Desteklenen Teknoloji Platformu Projesi Kapsamında Alınan Fon Tutarı (Toplam) | ₺135.267.984 | ₺271.238.846 | 100,52% |
| 1.5. Uluslararası Proje Fon Tutarı (Toplam) | ₺479.271.438 | ₺946.123.261 | 97,41% |
| 1.9. Faydalı Model/Endüstriyel Tasarım Belge Sayısı (Toplam) | 80 | 139 | 73,03% |
| 3.6. Kamu Fonları Kapsamında Üniversite – İş Dünyası İşbirliği ile Yapılan Ar-Ge ve Yenilik Projelerinden Alınan Fon Tutarı (Toplam) | ₺147.372.303 | ₺244.042.207 | 65,60% |
| 2.9. Doktora Mezun Sayısı (Toplam) | 5.638 | 8.870 | 57,33% |
| 3.10. Dolaşımdaki Öğretim Üyesi+Öğrenci Sayısı (Toplam) | 10.206 | 15.523 | 52,10% |
| 1.4. Ulusal Projelerden Elde Edilen Fon Tutarı (Toplam) | ₺791.019.943 | ₺1.075.386.598 | 35,95% |

- Tüm göstergeler için 2022 yılına göre toplamda **21** göstergede artış olmuştur. Önceki yıla oranla (2022) en fazla artış gösteren diğer göstergeler

| Gösterge | 2022 | 2023 | Artış/Azalış Oranı |
|--|-------|-------|--------------------|
| 3.8. Uluslararası Öğrenci Oranı (Ortalama) | 4,34 | 5,29 | 21,94% |
| 2.6. Dünya Akademik Genel Başarı Sıralamalarındaki Performansı (Toplam) | 42 | 50 | 19,05% |
| 2.1. Incites Dergi Etki Değerinde %50'lik Dilime Giren Bilimsel Yayın Oranı (Ortalama) | 61,58 | 73,12 | 18,74% |
| 1.6. Patent (Ulusal+Uluslararası) Başvuru Sayısı (Toplam) | 1.020 | 1.185 | 16,21% |
| 2.7. Akredite Edilmiş Program Sayısı (Toplam) | 408 | 474 | 16,18% |
| 3.2. Üniversite-Sanayi İş birlikli Yayın Oranı (Ortalama) | 1,83 | 2,08 | 13,30% |
| 2.3. Ulusal Bilim Ödülü Sayısı (Toplam) | 38 | 42 | 10,53% |

- Tüm göstergeler için 2022 yılına göre toplamda **21** göstergede artış olmuştur. Önceki yıla oranla (2022) en fazla artış gösteren diğer göstergeler

| GÖSTERGE | 2022 | 2023 | Artış/Azalış Oranı |
|---|-----------|-----------|--------------------|
| 2.5. Açık Erişim (Ortalama) | 43,33 | 45,84 | 5,80% |
| 3.3. Uluslararası İş birlikli Yayın Oranı (Ortalama) | 35,98 | 37,85 | 5,19% |
| 1.2. Atıf Sayısı (Toplam) | 1.561.764 | 1.639.784 | 5,00% |
| 2.10. Doktora Öğrenci Sayısı (Toplam) | 56.908 | 59.373 | 4,33% |
| 3.9. Uluslararası Öğretim Üyesi Oranı (Ortalama) | 3,31 | 3,39 | 2,33% |
| 3.1. Üniversite-Üniversite İş birlikli Yayın Oranı (Ortalama) | 71,33 | 72,42 | 1,53% |
| 1.1. Bilimsel Yayın Sayısı (Toplam) | 26.495 | 26.776 | 1,06% |

- Tüm göstergeler için 2022 yılına göre toplamda **10** göstergede azalış olmuştur. Önceki yıla oranla (2022) azalış gösteren göstergeler

| Gösterge | 2022 | 2023 | Artış/Azalış Oranı |
|--|-------|-------|--------------------|
| 1.8. Uluslararası Patent Belge Sayısı (Toplam) | 98 | 96 | -1,71% |
| 2.8. Uluslararası Doktora Öğrenci Oranı (Ortalama) | 9,88 | 9,61 | -2,75% |
| 1.7. Ulusal Patent Belge Sayısı (Toplam) | 351 | 329 | -6,27% |
| 2.2. Incites Dergi Etki Değerinde %10'luk Dilime Giren Yayın Oranı (Ortalama) | 9,59 | 8,92 | -7,01% |
| 1.10. Desteklenen Uluslararası Proje Sayısı (Toplam) | 561 | 492 | -12,30% |
| 3.4. Üniversite-Sanayi İş birlikli Patent Belge Sayısı (Toplam) | 95 | 81 | -15,03% |
| 3.11. TÜBİTAK 2244 Sanayi Doktora Programı Öğrenci Sayısı (Toplam) | 416 | 338 | -18,75% |
| 1.3. Ulusal Proje Sayısı (Toplam) | 4.111 | 3.088 | -24,88% |
| 3.5. Uluslararası İş birlikli Patent Belge Sayısı (Toplam) | 30 | 17 | -43,96% |
| 3.7. Kamu Fonları Kapsamında Üniversite – İş Dünyası İş birliği ile Yapılan Ar-Ge ve Yenilik Projeleri Sayısı (Toplam) | 1.474 | 784 | -46,81% |

Üniversitelerimizin 2023 yılı performansına ilişkin sıralama çalışması 3 boyut & 31 gösterge çerçevesinde tamamlanmıştır.

| KATEGORİ | ÜNİVERSİTELER | SIRA | TOPLAM(100) | Kapasite(40) | Kalite(40) | İş Birliği(20) |
|----------|-------------------------------|------|-------------|--------------|------------|----------------|
| A1 | KOÇ ÜNİVERSİTESİ | 1 | 74 | 27 | 33 | 14 |
| | ORTA DOĞU TEKNİK ÜNİVERSİTESİ | 2 | 73 | 31 | 27 | 15 |
| | SABANCI ÜNİVERSİTESİ | 2 | 73 | 24 | 33 | 16 |
| | İSTANBUL TEKNİK ÜNİVERSİTESİ | 4 | 72 | 31 | 30 | 11 |
| | BOĞAZIÇI ÜNİVERSİTESİ | 5 | 71 | 24 | 33 | 14 |

| Kategori | ÜNİVERSİTELER | SIRA | TOPLAM(100) | Kapasite(40) | Kalite(40) | İş Birliği(20) |
|----------|--------------------------------------|------|-------------|--------------|------------|----------------|
| A2 | İHSAN DOĞRAMACI BİLKENT ÜNİVERSİTESİ | 6 | 64 | 23 | 29 | 12 |
| | YILDIZ TEKNİK ÜNİVERSİTESİ | 7 | 62 | 27 | 25 | 10 |
| | İZMİR YÜKSEK TEKNOLOJİ ENSTİTÜSÜ | 8 | 60 | 25 | 22 | 13 |
| | ANKARA ÜNİVERSİTESİ | 9 | 57 | 26 | 19 | 12 |
| | HACETTEPE ÜNİVERSİTESİ | 10 | 54 | 24 | 23 | 7 |
| | ERCIYES ÜNİVERSİTESİ | 11 | 53 | 22 | 21 | 10 |
| | İSTANBUL ÜNİVERSİTESİ | 12 | 52 | 24 | 19 | 9 |
| | EGE ÜNİVERSİTESİ | 13 | 50 | 25 | 15 | 10 |
| | İSTANBUL ÜNİVERSİTESİ-CERRAHPAŞA | 14 | 48 | 24 | 14 | 10 |
| | GAZİ ÜNİVERSİTESİ | 15 | 46 | 25 | 14 | 7 |
| | GEBZE TEKNİK ÜNİVERSİTESİ | 16 | 45 | 18 | 16 | 11 |
| | ATATÜRK ÜNİVERSİTESİ | 17 | 44 | 17 | 21 | 6 |

| | | SIRA | TOPLAM(100) | Kapasite(40) | Kalite(40) | İş Birliği(20) |
|----|-------------------------------|------|-------------|--------------|------------|----------------|
| A3 | MARMARA ÜNİVERSİTESİ | 18 | 42 | 16 | 16 | 10 |
| | ÇUKUROVA ÜNİVERSİTESİ | 19 | 38 | 17 | 13 | 8 |
| | FIRAT ÜNİVERSİTESİ | 19 | 38 | 17 | 16 | 5 |
| | DOKUZ EYLÜL ÜNİVERSİTESİ | 21 | 35 | 20 | 9 | 6 |
| | BURSA ULUDAĞ ÜNİVERSİTESİ | 22 | 31 | 12 | 11 | 8 |
| | KARADENİZ TEKNİK ÜNİVERSİTESİ | 23 | 30 | 15 | 10 | 5 |

| | | SIRA | TOPLAM(100) | Kapasite(40) | Kalite(40) | İş Birliği(20) |
|----|--------------------------------------|------|-------------|--------------|------------|----------------|
| A1 | KOÇ ÜNİVERSİTESİ | 1 | 74 | 27 | 33 | 14 |
| | ORTA DOĞU TEKNİK ÜNİVERSİTESİ | 2 | 73 | 31 | 27 | 15 |
| | SABANCI ÜNİVERSİTESİ | 2 | 73 | 24 | 33 | 16 |
| | İSTANBUL TEKNİK ÜNİVERSİTESİ | 4 | 72 | 31 | 30 | 11 |
| | BOĞAZIÇI ÜNİVERSİTESİ | 5 | 71 | 24 | 33 | 14 |
| A2 | İHSAN DOĞRAMACI BİLKENT ÜNİVERSİTESİ | 6 | 64 | 23 | 29 | 12 |
| | YILDIZ TEKNİK ÜNİVERSİTESİ | 7 | 62 | 27 | 25 | 10 |
| | İZMİR YÜKSEK TEKNOLOJİ ENSTİTÜSÜ | 8 | 60 | 25 | 22 | 13 |
| | ANKARA ÜNİVERSİTESİ | 9 | 57 | 26 | 19 | 12 |
| | HACETTEPE ÜNİVERSİTESİ | 10 | 54 | 24 | 23 | 7 |
| | ERCİYES ÜNİVERSİTESİ | 11 | 53 | 22 | 21 | 10 |
| | İSTANBUL ÜNİVERSİTESİ | 12 | 52 | 24 | 19 | 9 |
| | EGE ÜNİVERSİTESİ | 13 | 50 | 25 | 15 | 10 |
| | İSTANBUL ÜNİVERSİTESİ-CERRAHPAŞA | 14 | 48 | 24 | 14 | 10 |
| | GAZİ ÜNİVERSİTESİ | 15 | 46 | 25 | 14 | 7 |
| | GEBZE TEKNİK ÜNİVERSİTESİ | 16 | 45 | 18 | 16 | 11 |
| | ATATÜRK ÜNİVERSİTESİ | 17 | 44 | 17 | 21 | 6 |
| A3 | MARMARA ÜNİVERSİTESİ | 18 | 42 | 16 | 16 | 10 |
| | ÇUKUROVA ÜNİVERSİTESİ | 19 | 38 | 17 | 13 | 8 |
| | FIRAT ÜNİVERSİTESİ | 19 | 38 | 17 | 16 | 5 |
| | DOKUZ EYLÜL ÜNİVERSİTESİ | 21 | 35 | 20 | 9 | 6 |
| | BURSA ULUDAĞ ÜNİVERSİTESİ | 22 | 31 | 12 | 11 | 8 |
| | KARADENİZ TEKNİK ÜNİVERSİTESİ | 23 | 30 | 15 | 10 | 5 |

| ÜNİVERSİTELER | SIRA |
|----------------------------|------|
| SAKARYA ÜNİVERSİTESİ | 1 |
| AKDENİZ ÜNİVERSİTESİ | 2 |
| GAZİANTEP ÜNİVERSİTESİ | 3 |
| KOCAELİ ÜNİVERSİTESİ | 4 |
| SELÇUK ÜNİVERSİTESİ | 5 |
| ONDOKUZ MAYIS ÜNİVERSİTESİ | 6 |

Teşekkür ederim...